


**Actividades semana 7: para estimular el lenguaje desde el hogar**

Segundo Nivel de Transición  
Fonoaudióloga Macarena García

**Objetivo 1:** Que el/la alumno/a logre producir el fonema /R/ (suave) en palabras.

**Instrucción:** Observa los dibujos con mucha atención, toca y nombra cada uno de ellos, recuerda pronunciar muy bien el fonema /R/.



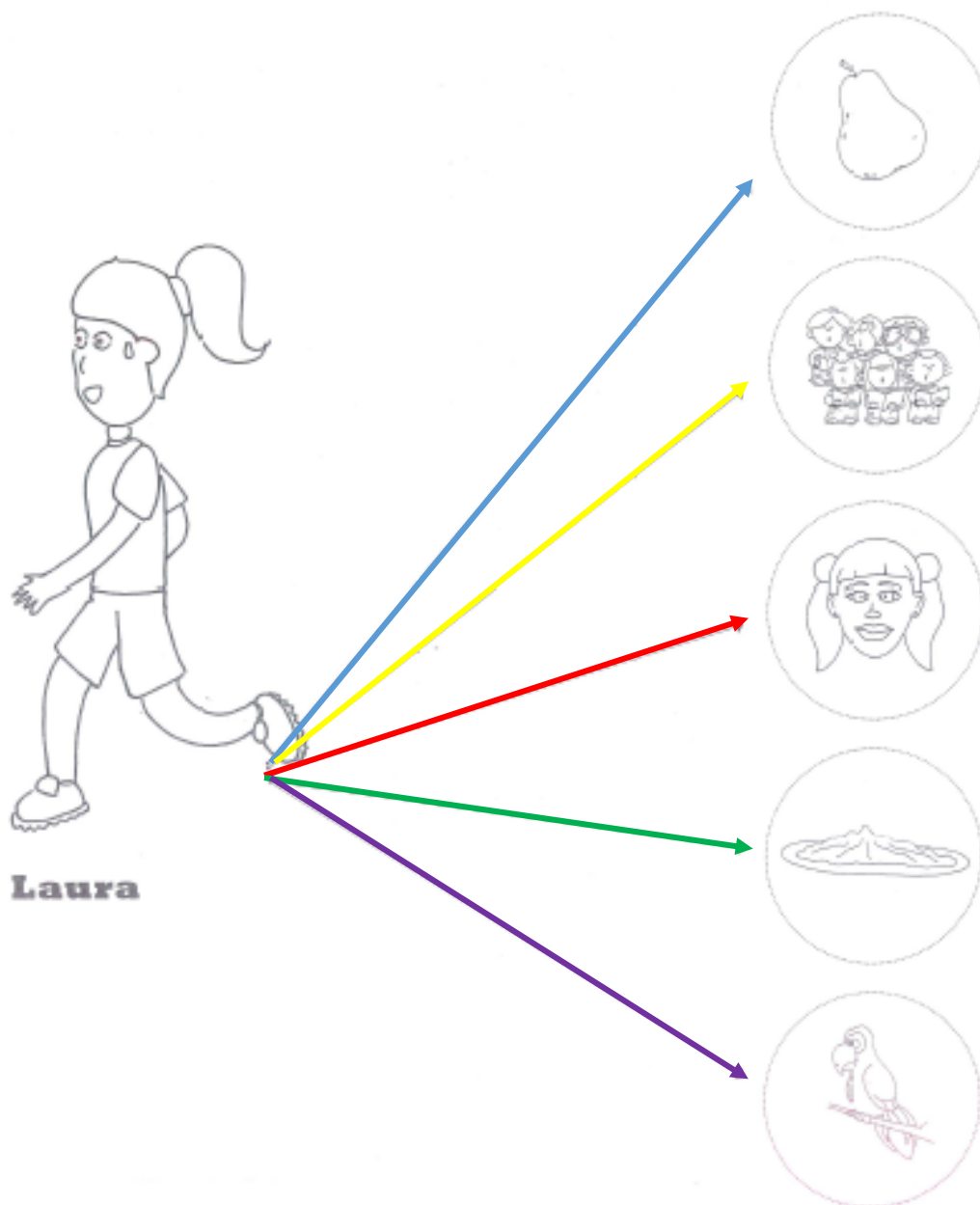
**Actividades semana 7: para estimular el lenguaje desde el hogar**

Segundo Nivel de Transición  
Fonoaudióloga Macarena García

**Objetivo 2:** Que el/la alumno/a logre producir el fonema /R/ (suave) en oraciones.

**Instrucción:** Observa las imágenes que aparecen a continuación y arma oraciones siguiendo la flecha. Repítelas varias veces.

Ejemplo: Laura come PERA.

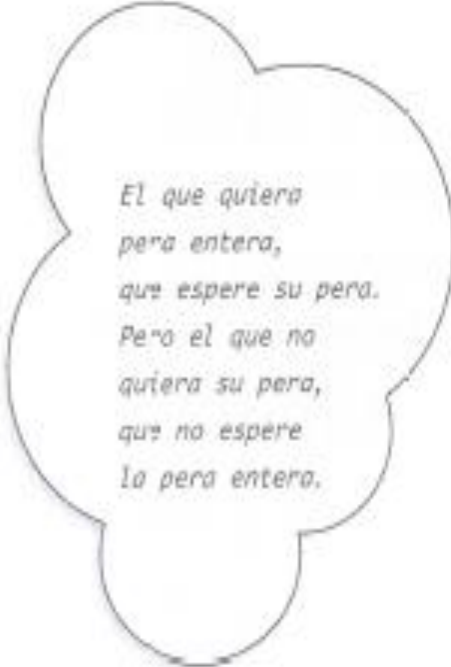


**Actividades semana 7: para estimular el lenguaje desde el hogar**


Segundo Nivel de Transición  
Fonoaudióloga Macarena García

**Objetivo 3:** - Que el/la alumno/a logre producir oraciones que contengan fonema F.

**Instrucciones:** El adulto leerá los versos que aparecen a continuación (es importante que usted lea de forma lenta, claro y solo una línea a la vez); el niño los repite, pronunciando correctamente el fonema /R/. Luego puedes pintar la nube de los versos que más te gustó.



*El que quiera  
pera entera,  
que espere su pera.  
Pero el que no  
quiera su pera,  
que no espere  
la pera entera.*



*Aros y aritos  
para orejas  
y orejitas,  
vende baratas  
Sara la morita.*

