


**Actividades semana 5: para estimular el lenguaje desde el hogar**

Primer Nivel de Transición  
Fonoaudióloga Macarena García


**Objetivo:** -Que el/la alumno/a logre producir dífonos vocálicos.

**Instrucción 1:** Vamos a repetir los sonidos de las vocales que se encuentran abajo.

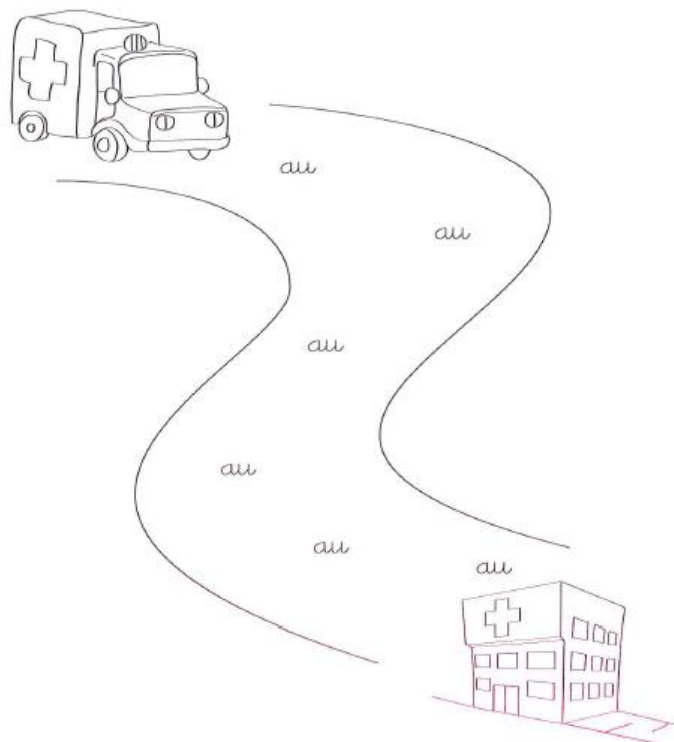


**Instrucción 2:** Dígale a su hijo/a que pase el dedo desde la “a” a la “u”, alargando el sonido de la primera letra.

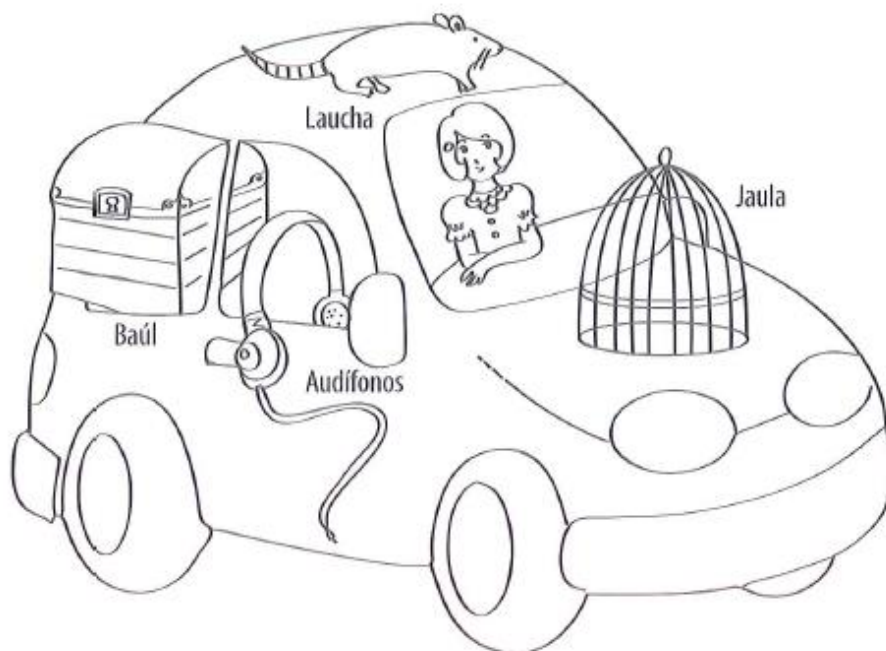
Ej: a -----u = aaaaaaaaaaaaaaaaaau



**Instrucción 3:** Amiguito, acompaña a la ambulancia en su camino al hospital, repitiendo el sonido "AU". Sigue con tu dedo el camino.



**Instrucción 4:** Amiguitos, Laura se va de viaje y está guardando algunas cosas en su auto. Ayúdala repitiendo los nombres de los elementos (AUto – bAUl – lAUcha – jAUla – AUdífonos). Luego colorea.



## Actividades semana 5: para estimular el lenguaje desde el hogar

Primer Nivel de Transición  
Fonoaudióloga Macarena García

**Objetivo:** -Que el/la alumno/a logre segmentar palabras de tres sílabas.

**Instrucciones:** Observa las imágenes, nómbralas (semáforo, bandera, regalo, caballo, clip, bandera, dinero, cierre, delantal) y segmentálas mediante aplausos. Pon atención, ya que al niño se le escapan los globos; por lo tanto, ayúdalo a alcanzar los globos que tienen dibujos de tres sílabas como: CA – BA – LLO.

