

Actividades para estimular el lenguaje desde el hogar

Nivel Medio Mayor
Fonoaudióloga Macarena García

Objetivo: - Que el/la alumno/a logre realizar onomatopeyas de sonidos cotidianos.
Observa las imágenes y con ayuda de un adulto realiza el sonido de cada una de ellas.
Luego a jugar-> El adulto realiza el sonido, y el niño adivina a qué imagen le pertenece.




* Busquen en YouTube videos interactivos:

- Sonidos de onomatopeyas para niños
- Sonidos cotidianos para niños.


Objetivo: - Que el/la alumno/a logre nominar imágenes que contengan dos sílabas.
Observa las imágenes y con ayuda de un adulto nombra cada uno de ellos; recuerda pronunciar adecuadamente. Luego pinta.



PAPÁ, MAMÁ, BEBÉ



MONO




PATO




BOCA



MANO



CAMA



GATO



TAZA

1) Recuerden que pueden complementar todas las actividades con preguntas:

Ej: ¿Qué es? - ¿Para qué sirve? - ¿De qué color lo pintaste?, entre otras.

2) Reforzar la actividad realizando dibujos de palabras cortas y que contengan dos sílabas:

Ej: MESA, SOPA, POLLO, VACA, otros.

3) Puedes buscar imágenes en revistas o libros, recortarlas y pegarlas en una hoja para reforzar.