



Pre-Kinder "C"

Semana 8/ Día 1.

1. **Objetivo:** Conocer los derechos de los niños.
2. **Actividad:** Vemos el siguiente vídeo sobre los derechos del niño.

<https://www.youtube.com/watch?v=Kq0ISSBCxpk>

Luego leemos a los estudiantes los siguientes derechos:

Los derechos de los niños

Derecho a no Trabajar Antes de la Edad Permitida



Derecho a que sea mas importante mi educación y formación y a que se cumpla la edad mínima legal para trabajar

7


Derecho a la Libertad de Expresión



Derecho a conocer, pensar, opinar, decidir y a reunirnos con otros niños.

8

Derecho al Buen Trato



Derecho a que nos protejan del maltrato, de las drogas ilícitas y del abuso sexual.

9

Conversamos con los estudiantes, y respondemos:

1. ¿Tus padres te enseñan cosas nuevas?






2. ¿Tienes amigos? ¿Juegas con ellos?

3. ¿Puedes decidir qué juegos jugar?

4. ¿Puedes decidir qué ropa ponerte?

5. ¿Tus padres te protegen del peligro? Por ejemplo: cuando tienes miedo.

Actividad: Pinta solo los juguetes que estén en grupos de 3, en el caso de que no encuentres tres iguales, hazle una cruz






Semana 8/ Día 2.

1. **Actividad:** Clase online con docente del nivel, en el cual trabajaremos cuento sobre el mar para los niños.
Para la clase deben traer un pez, el cual puede ser un dibujo, o puede ser hecho con materiales reciclables, un peluche, etc.
Acá algunos ejemplos:



Actividad: Vamos a contar cuantos peces hay en cada cuadro, y vamos a encerrar en un círculo la opción correcta. Luego vamos a colorear los peces según tu elección.

¿Cuántos peces hay en total?





Semana 8/ Día 3.

1. **Objetivo:** Conocer hechos históricos de Chile.
2. **Actividad:** Hoy vamos a conocer la historia de Chile, por eso invitamos a realizar esta actividad en familia.
En primer lugar vamos a ver un video educativo en youtube, sobre el combate naval de Iquique: https://www.youtube.com/watch?v=2_gC_brdYBs
En Familia comentamos los hechos más importantes:

1. ¿En dónde se encuentra el buque Esmeralda? ¿En Santiago o Valparaíso?

2. ¿Cómo se llamaba la guerra en la que peleó Arturo Prat?

3. ¿Cómo se llamaba el barco de Arturo Prat?

4. ¿Contra qué país peleó Chile?

- Perú
- Argentina

5. ¿Chile perdió o ganó la guerra del pacífico?

Para finalizar, vamos a crear una “caja mágica”, la cual consiste en poner en el interior de la tapa de una caja, un plato grande, una fuente, etc. un poco de azúcar o sal, y vamos a realizar un dibujo con nuestros dedos. Este debe ser alusivo al día de las glorias navales.

Cuando termines tu dibujo, sácale una foto y súbela al grupo de Facebook 😊

Página del libro de esta semana:

- Página 55 del libro: Contamos los potes de tempera que aparecen en la ilustración. Unimos las líneas empezando por el punto verde, hasta llegar al rojo para realizar la escritura del número 3.